

Выпуск ASA – Требуется регистрация уникального пользователя

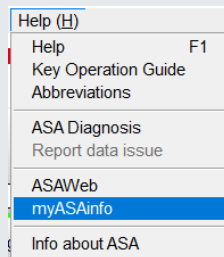
Для администраторов учетных записей

Следует иметь в виду,

1. что для каждой установки ASA требуется **уникальное имя пользователя**. При этом
 2. имя пользователя должно состоять только из **буквенно-цифровых символов (A-z01-9)**.
- В противном случае в каталоге лицензий могут возникнуть ошибки.

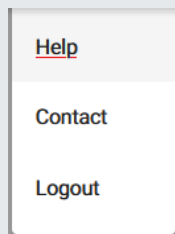

Создание новых пользователей и/или редактирование имени пользователя:

1. Выберите Help -> myASainfo
2. Выберите Account Administration и введите 2-фактор
3. Добавьте новых пользователей и/или отредактируйте имя пользователя



Новый или отредактированный пользователь получит на электронную почту письмо с обновленной информацией (при необходимости создайте пароль пользователя).

Подробнее смотрите Справку в программе myASainfo (Глава 7.2).



При получении пользователем обновленной информации:

1. Создайте собственный пароль (при запросе)
2. Запустите ASA
3. Введите обновленную информацию пользователя ASA (при запросе, либо выберите File -> Setup -> Account data).